



מחירי הגז באירופה בשיא של 35 חודשים

מחירי הגז בנקודות הסחר המרכזיות באירופה הגיעו במהלך חודש דצמבר לרמתם הגבוהה ביותר מזה 35 חודשים. במהלך החודש מחירי הגז באנגליה אף חצו את רף ה-10\$ ליחידת אנרגיה במסחר התוך יומי, זאת בעקבות פיצוץ במתקן גז באוסטריה שהתרחש במהלך החודש. לאחר מספר ימים שבו מחירי הגז באנגליה להיסחר ברמות שאפיינו את המסחר בגז הטבעי טרם הפיצוץ במתקן הגז באוסטריה – \$7-\$8 ליחידת אנרגיה.

עליית המחירים הנוכחית באירופה משלימה מהלכי עליות מרשימים במחירי הגז בעולם, כאשר במהלך החודשים האחרונים המגמה השלטת בשוקי הגז הטבעי הסחירים בעולם, הייתה של עליית מחירים. להלן סקירה של התפתחות המחירים במקומות שונים בעולם.

אירופה:

אנגליה:

< מחירי הגז הטבעי באנגליה (NBP) עלו בכ- 60% מאז חודש אפריל ונסחרו במהלך חודש דצמבר במחיר ממוצע של \$7.9 ליחידת אנרגיה.

< מדובר בסביבת המחירים הגבוה ביותר במדינה ב- 35 החודשים האחרונים.

< למרות עליית המחירים, עדיין מדובר בסביבת מחירים נמוכה ביחס לסביבת המחירים שאפיינה את המסחר ב- NBP בשנים 2012, 2013 – 2014 – אז המחיר הממוצע עמד על \$9.5, \$10.65 ו-\$8.25 בהתאמה.

הולנד:

< מחירי הגז הטבעי בהולנד (TTF) עלו בכ- 45% מאז חודש מרץ ונסחרו במהלך חודש דצמבר במחיר ממוצע של \$7.2 ליחידת אנרגיה.

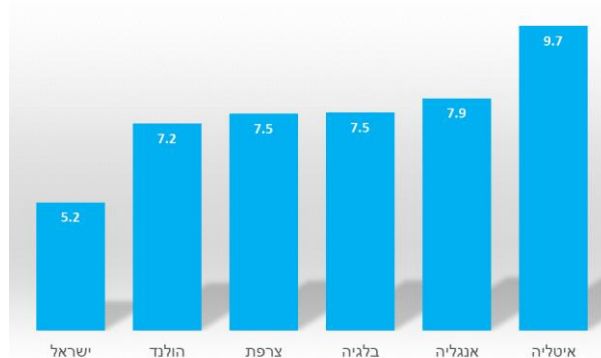
< בדומה לאנגליה, מדובר על סביבת המחירים הגבוה במדינה מאז פברואר 2015.

מדינות נוספות באירופה:

< בלגיה: מחיר הגז הטבעי בבלגיה (Zeebrugge) בחודש דצמבר עמד על \$7.4 בממוצע ליחידת אנרגיה. מדובר בעליה של 56% לעומת מחירי הגז במדינה ביוני, אז נסחר הגז במחירו הנמוך בשנת 2017.

< איטליה: הגז הטבעי נסחר באיטליה בחודש דצמבר במחיר ממוצע של \$9.7 ליחידת אנרגיה. מדובר בעליה של 74% לעומת מחירי הגז במדינה בחודש מרץ, אז נסחר הגז במחירו הנמוך בשנת 2017.

< להלן טבלה השוואתית המתארת את מחירי הגז באירופה לעומת מחיר הגז בישראל בחודש דצמבר (מקור נתונים – משרד האנרגיה, Bloomberg):

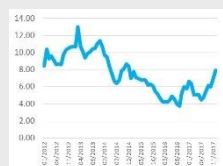


מחירי הגז הטבעי באיטליה עלו ב- 74% מאז חודש אפריל. ובמהלך חודש דצמבר נסחרו במחיר ממוצע של \$9.7

הגז הטבעי באירופה נסחר במחירו הגבוה מאז תחילת שנת 2015. עם זאת, סביבת המחירים עדיין נמוכה ביחס לסביבת המחירים בשנים 2012-2014

להלן התפתחות מחירי הגז בשווקים הבולטים באירופה בין השנים 2012-2017:

אנגליה (NBP)



הולנד (TTF)



מקור הנתונים – Bloomberg
יחידת מחיר - \$/MMbtu

מחירי גז בעולם: השוואה למדינות בעלות הפקה משמעותית מקומית של גז טבעי

מכיוון שאין משק גז אחד הדומה למשנהו ולכל משק גז מאפיינים ותתי-מאפיינים ספציפיים וייחודיים, בחלק זה של הסקירה נבחן את מחירי הגז במדינות בעלות מאפיינים דומים לישראל על פי הקריטריונים הבאים:

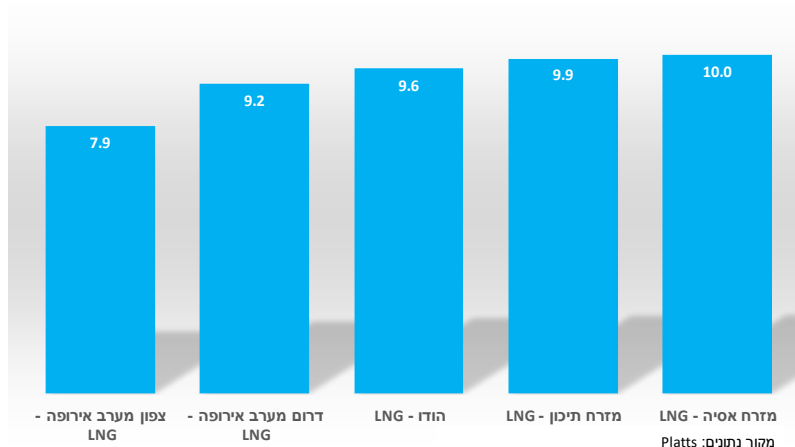
- < הפקת גז מקומית בכמות השווה או גדולה לכמות הגז המופקת בישראל
- < מדינות בהן קיימת הפקת גז ימית.
- < מדינות בהן עיקר הפקת הגז היא מקומית

מדינה	מחיר	נכון ל	מקור	ביאורים
ארה"ב	\$2.9	ספטמבר - נובמבר	Bloomberg	מוצע מחיר Henry Hub
ישראל	\$5.3	רבעון רביעי 2017	ממשלת ישראל: משרד האנרגיה	
אוסטרליה	\$5.4	ספטמבר - אוקטובר	Aemo	מוצע המחירים באזורים הבאים: Sydney, Brisbane, Adelaide, Victoria
תאילנד	\$5.9	אפריל 2017	Ministry of Energy, Energy Policy and Planning Office	מחיר הגז הממוצע בתאילנד מכלל מקורות אספקת הגז למדינה
מצרים	\$4 - \$5.88	2017 - לא ידוע	ממשלת מצרים	מחירי הגז במצרים עבר הפקת גז ממאגרים חדשים. מחיר הוא בהתאם לאופי המאגר, כאשר מאגרי מים עמוקים יקבלו את רף המחיר הגבוה.
הולנד	\$6.2	ספטמבר - נובמבר	Bloomberg	מוצע מחיר TTF
הודו	\$6.3	10/2017-03/2018	Ministry of Petroleum & Natural gas	מחיר מקסימאלי מפקוח, עבור מפיקי מים עמוקים חדשים
אנגליה	\$6.4	ספטמבר - נובמבר	Bloomberg	מוצע מחיר NBP
ארגנטינה	\$7.5	2017	ממשלת ארגנטינה	מחיר עבור פרויקטים חדשים (מים עמוקים, פצלים)
ברזיל	\$8.0	ספטמבר 2017	Ministry of Mines and Energy	מחיר סיטונאי - מחיר הגז אותו משלמים מפיצי הגז במדינה

הערה: הנתונים בטבלה נאספו על מנת לבצע השוואת מחירים לחודשים ספטמבר-נובמבר, אך במקומות מסוימים נאספו הנתונים המעודכנים ביותר הקיימים. למשל תאילנד (נתוני חודש אפריל) וברזיל (נתוני חודש ספטמבר בלבד).

מחירי גז טבעי נוזלי (LNG) – תמונת מצב

בדומה למגמת עליית המחירים באירופה, גם מחירי הגז הטבעי הנוזלי עלה בחודשים האחרונים. להלן תמונת מחירי הגז הטבעי הנוזלי - LNG, במקומות שונים בעולם (מקור נתונים - Platts):



מהסקירה עולה כי סביבת מחירי הגז בישראל הינה מהנמוכות ביותר בהשוואה לשווקים בהן מתקיימת הפקת גז בים, ושמחיר הגז אינו מסובסד.

מחירי הגז הטבעי הנוזלי (LNG) חצו במזרח את רף 10 הדולר.

מחירי הגז הטבעי הנוזלי (LNG) במזרח התיכון, מבטא את מחירי הגז הנוזלי אותו מייבאת מצרים